



# สรุปสถานการณ์ให้บริการฉีดวัคซีนโควิด 19

ประจำวันอาทิตย์ที่ 30 พฤษภาคม 2564

( ข้อมูล ณ วันที่ 29 พฤษภาคม 2564 เวลา 18.00 น. )



# สรุปการจัดสรรวัคซีนโควิด 19 ให้หน่วยบริการ ตั้งแต่วันที่ 28 กุมภาพันธ์ – 29 พฤษภาคม 2564

## Sinovac

จำนวนวัคซีนทั้งหมดที่ได้จัดสรร จำนวน 3,836,628 โดส

## AstraZeneca

จำนวนวัคซีนทั้งหมดที่ได้จัดสรร จำนวน 116,000 โดส


รวมการจัดสรรวัคซีนทั้งหมด จำนวน 3,952,628 โดส




# จำนวนการได้รับวัคซีนโควิด 19 ของประเทศไทย (จัดสรรวัคซีนทั้งหมด 3,952,628 โดส)

จำนวนการได้รับวัคซีนในวันที่ 29 พฤษภาคม 2564 รวม **44,205** โดส

 จำนวนผู้ได้รับวัคซีน เข็มที่ 1 37,904 ราย


 จำนวนผู้ได้รับวัคซีน เข็มที่ 2 6,301 ราย

จำนวนการได้รับวัคซีนสะสม (28 ก.พ. – 29 พ.ค. 2564) รวม **3,548,330** โดส

 จำนวนผู้ได้รับวัคซีน เข็มที่ 1 (จำนวนผู้ได้รับวัคซีนทั้งหมด) 2,453,807 ราย

Sinovac 2,333,531 ราย

AstraZeneca 120,276 ราย

 จำนวนผู้ได้รับวัคซีน เข็มที่ 2 (จำนวนผู้ได้รับวัคซีนครบตามเกณฑ์) 1,094,523 ราย

Sinovac 1,083,149 ราย

AstraZeneca 11,374 ราย

ที่มา : ฐานข้อมูล MOPH Immunization Center และจากหน่วยงานที่ประสานกับกองโรคติดต่อทั่วไปโดยตรง

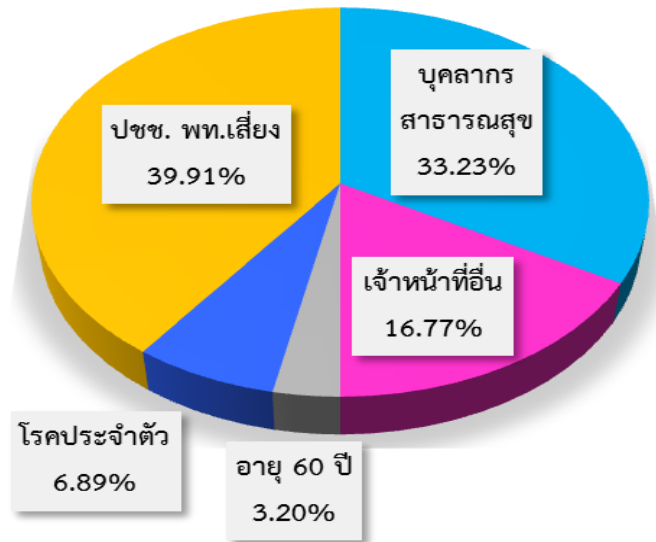
# จำนวนการได้รับวัคซีนโควิด 19 ของประเทศไทย แยกตามกลุ่มเป้าหมาย

## สะสมตั้งแต่วันที่ 28 กุมภาพันธ์ - 29 พฤษภาคม 2564

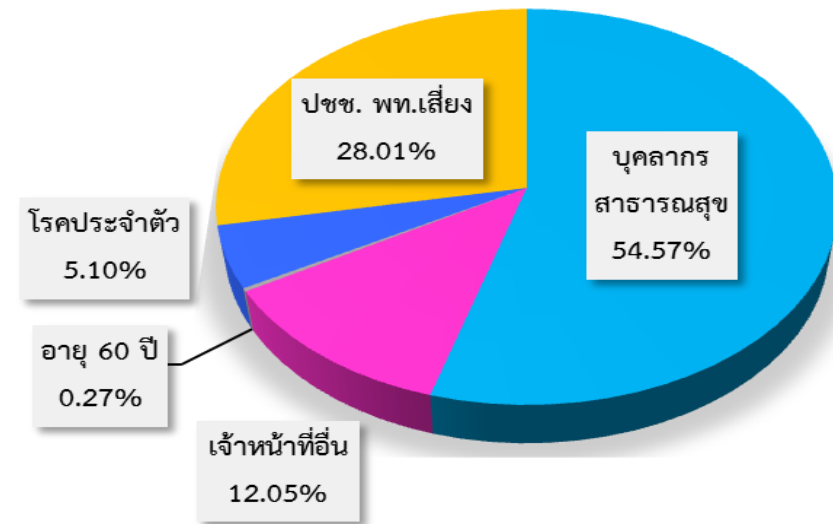
| กลุ่มเป้าหมาย        | เข็มที่ 1 (โดส) |
|----------------------|-----------------|
| บุคลากรสาธารณสุข     | 815,369         |
| เจ้าหน้าที่อื่น      | 411,389         |
| อายุ 60 ปีขึ้นไป     | 78,619          |
| โรคประจำตัว          | 169,175         |
| ประชาชนพื้นที่เสี่ยง | 979,255         |

| กลุ่มเป้าหมาย        | เข็มที่ 2 (โดส) |
|----------------------|-----------------|
| บุคลากรสาธารณสุข     | 597,281         |
| เจ้าหน้าที่อื่น      | 131,851         |
| อายุ 60 ปีขึ้นไป     | 2,948           |
| โรคประจำตัว          | 55,875          |
| ประชาชนพื้นที่เสี่ยง | 306,568         |

สัดส่วนกลุ่มเป้าหมายที่ได้รับการฉีดวัคซีนโควิด 19 เข็มที่ 1

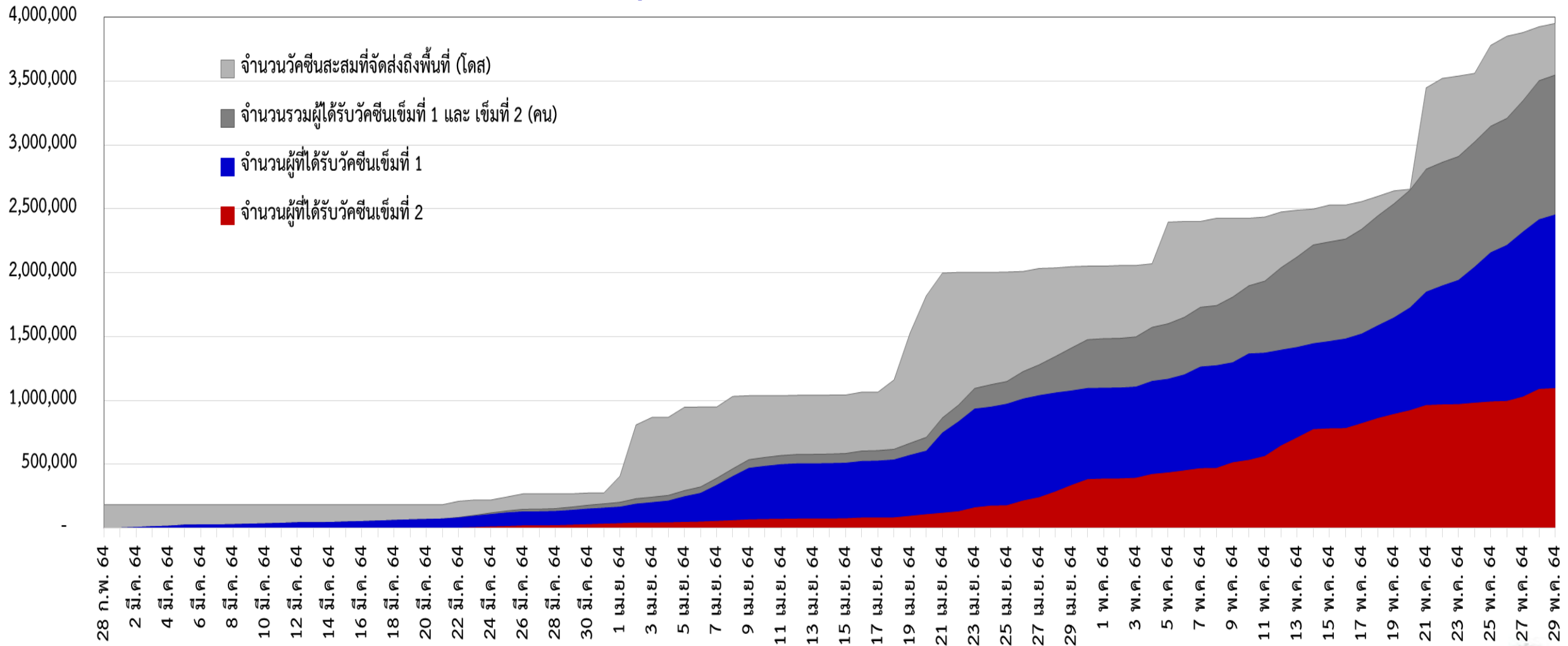


สัดส่วนกลุ่มเป้าหมายที่ได้รับการฉีดวัคซีนโควิด 19 เข็มที่ 2



ที่มา : ฐานข้อมูล MOPH Immunization Center และจากหน่วยงานที่ประสานกับกองโรคติดต่อทั่วไปโดยตรง

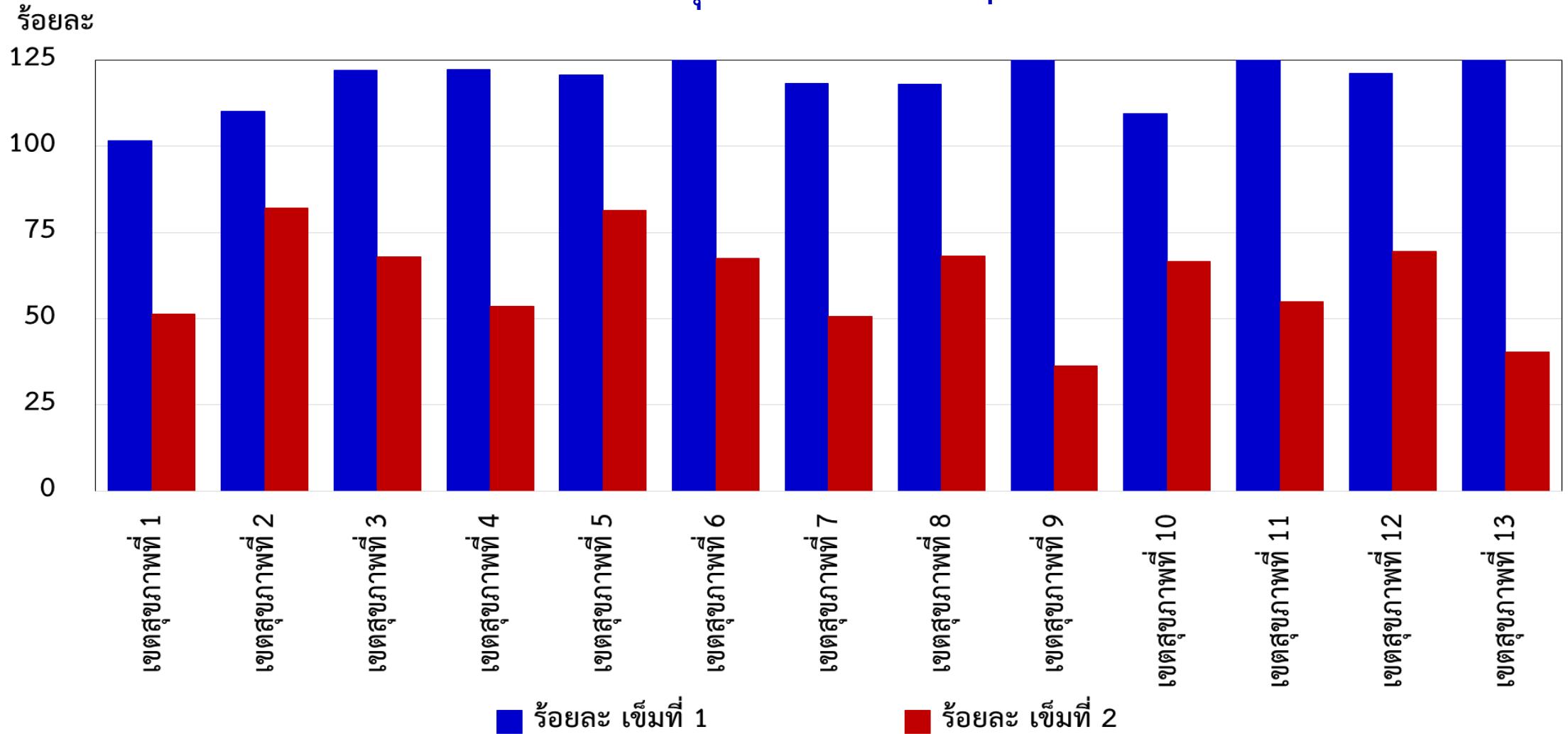
# จำนวนผู้ที่ได้รับวัคซีนโควิด 19 เข็มที่ 1 เข็มที่ 2 และจำนวนวัคซีนที่จัดส่งถึงพื้นที่สะสม ตั้งแต่วันที่ 28 กุมภาพันธ์ – 29 พฤษภาคม 2564



ที่มา : ฐานข้อมูล MOPH Immunization Center และจากหน่วยงานที่ประสานกับกองโรคติดต่อทั่วไปโดยตรง



# ร้อยละการได้รับวัคซีนโควิด 19 เปรียบเทียบกับจำนวนประชากรเป้าหมายในระยะปัจจุบัน แยกรายเขตสุขภาพ สะสมตั้งแต่วันที่ 28 กุมภาพันธ์ - 29 พฤษภาคม 2564



ที่มา : ฐานข้อมูล MOPH Immunization Center และจากหน่วยงานที่ประสานกับกองโรคติดต่อทั่วไปโดยตรง



# สรุปจำนวนผู้มีอาการไม่พึงประสงค์รุนแรงจากการให้บริการฉีดวัคซีนโควิด 19 ตั้งแต่วันที่ 28 กุมภาพันธ์ - 29 พฤษภาคม 2564

| ช่วงเวลา                             | จำนวนผู้มีอาการไม่พึงประสงค์รุนแรง<br>ที่ได้รับการยืนยันจากคณะผู้เชี่ยวชาญ* |
|--------------------------------------|---|
| สะสมตั้งแต่วันที่ 28 กุมภาพันธ์ 2564 | 18  |
| แพ้รุนแรง (Anaphylaxis)              | 17  |
| ชา (Polyneuropathy)                  | 1   |

ทุกรายอาการหายเป็นปกติ และไม่พบผู้เสียชีวิตที่มีสาเหตุมาจากวัคซีน

\* คณะผู้เชี่ยวชาญพิจารณาอาการภายหลังได้รับการสร้างเสริมภูมิคุ้มกันโรค กองระบาดวิทยา กรมควบคุมโรค

# Thank you

